

DIY手作磁鐵紙

感謝您購買SANWA噴墨印表機用—DIY手作磁鐵紙。
本產品為套裝組合，你只要用噴墨印表機列印圖案在相片軟性磁鐵上，
簡單步驟即可完成獨特的手作磁鐵紙喔。為了讓您正確使用本產品，使用前請閱讀本說明書。

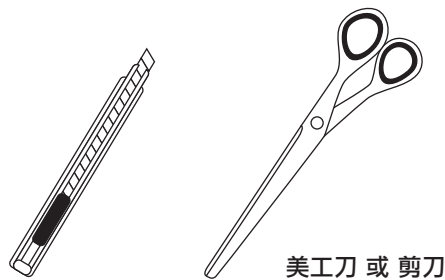
所需材料

磁鐵紙組合一組

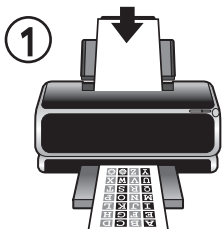


· 光澤照片紙型 (JP-MAGP4)

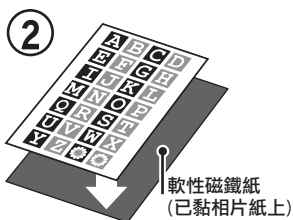
請準備以下工具



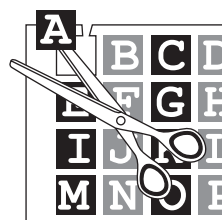
使用方法



①請把圖案列印於相片紙。



②請在步驟①列印完成的相片紙
軟性磁鐵紙已黏在
相片紙上



可以直接使用A4尺寸的成品。
也可以再加工剪裁成喜歡的形
狀。

1 動手設計你喜歡的圖案，列印在相片紙上。

★設計你專屬的圖案

相片紙是標準A4尺寸，製作圖案時請設定輸出尺寸為A4大小。

★這裡可以下載設計素材/圖案★


您在SANWA Supply的官方網站可以自由下載各式各樣的圖樣或裝飾圖案。
想找關於產品最新的情報或自由下載樣版或素材，請上用紙
專門網站『Paper Museum』網址為[http:// paperm.jp](http://paperm.jp)

★列印輸出

- 1) 相片紙有光澤的是列印面，請將列印面朝印表機噴頭側設置妥當。
(使用反面列印效果圖案會不漂亮)
- 2) 進紙時請一次只放入一張，印完後再放置下一張。(請根據不同印表機的功能，
設定厚紙模式輸出。)
- 3) 由於印表機機型不同，輸出的濃淡有差異是正常的。請自行根據印表機使用說明
設定列印的濃淡效果。
- 4) 為了得到最滿意的輸出效果，請調整印表機的輸出設定，微調色彩平衡、補正
Gamma值及各個色彩的濃度。
- 5) 列印後請讓紙張充分乾燥。

(紙張設定·列印品質設定(範例))列印時請參考以下設定，可得到較高品質的圖像。

印表機種類	平光型 (JP-MAGP3)		光澤照片紙型 (JP-MAGP4)	
	紙張設定	列印模式	紙張設定	列印模式
EPSON	Epson噴墨專用紙	品質佳/ 最高品質影像	超值光澤相紙/雪面銅板 紙·重磅/頂級光面相紙	最佳/相片模式/ 最高品質列印
Canon	高解像度專用紙/膨潤紙 噴墨印表機用明信片紙	品質佳/ 標準	超光亮相片紙/ 影像寫真光澤紙	品質佳/最佳/ 最高品質列印
hp、NEC、 Lexmark	HP噴墨式印表機專用 打樣/頂紙半光亮相片紙	最佳/ 最高品質列印	高解像度專用紙/ 光澤紙	最佳/ 最高品質列印



建議您使用以下噴墨印表機


EPSON: PX · PM · CC系列 ※MJ系列
※PM-4000PX · PX-G930系列等顏料型印表機也適用！
CANON: PIXUS · BJ · BCI系列。
hp: Deskwriter · Deskjet系列
NEC: PICTY系列
Lexmark: 彩色噴墨印表機

備注：紙張設定時請勿設置一般用紙、快速列印、節省墨水選項。
應避免接觸到列印面，否則印好的圖案很容易被磨損或脫落，
請充分乾燥再觸碰。

2

可以把軟性磁鐵紙剪成自己喜歡的形狀喔。

想把磁鐵做成精確的A4尺寸，可以裁去多餘的軟性磁鐵；還可以隨意剪成自己喜歡的形狀喔。



適合放置軟性磁鐵的地方

- 請避免置於室外或其他日光直射的場所；置於屋內時也請避免螢光燈或日光直射，否則紙張可能會變色。
- 軟性磁鐵的附著力視被附著體而定，若有磁力不足、無法吸附的狀態時敬請見諒。
- 軟性磁鐵不適合貼在凹凸面上，請吸附在光滑平坦的磁性物品上。
- 軟性磁鐵有相當的磁力，仍不像使用接著劑黏貼或機械固定一般牢固，請注意當磁鐵上放置的物品超過軟性磁鐵的磁性載重力時，很可能會從吸附的物體上剝離或脫落。

使用上的注意事項

<軟性磁鐵紙>

- 請勿將軟性磁鐵放入口中！誤食時請立即尋求醫生協助。
- 請讓軟性磁鐵遠離錄影帶、隨身碟、悠遊卡等磁性卡片；請注意若讓軟性磁鐵過於接近時鐘或映像管，可能會使以上物品的磁性記錄受損或磁化，造成物品毀損。
- 請避免讓軟性磁鐵接近電磁體、稀土類磁石、或高壓電線。因為這類物品會擾亂或減損軟性磁鐵的磁力。
- 軟性磁鐵為不可燃物，燃燒時會產生腐蝕性氮瓦斯。故丟棄時請按照國家或衛生單位的規定處理。
- 在室外或高溫等特殊環境下使用本產品，或者因附著面的表面狀態（塗裝的種類、塗裝時的情形、物體表面的狀態）不同影響，可能造成軟性磁鐵難以取下、污損的問題。為預防以上情形發生，本產品已做表面加工處理，但請瞭解例外狀況仍有機會發生。
- 軟性磁鐵是利用磁力吸附於鐵製品上，不像使用接著劑黏貼或機械固定一般牢固，當磁鐵上放置的物品超過軟性磁鐵的磁性載重力、或者只有一部份而非整張磁鐵都吸附在物體上時，白板磁鐵可能會從吸附的物體上剝離或脫落。使用時請防止因磁鐵脫落而造成的意外。

<相片紙>

- 各個廠牌印表機性能不同，列印效果也不同。使用印表機列印圖案前請參閱各機型的說明書。
- 列印前請注意，請避免貼紙背面的背膠紙剝離或脫落，否則會造成印表機故障。
- 請勿摩擦、刮傷、彎折列印面。
- 請妥善保存，注意不要讓專用紙捲翹及出現皺摺。萬一捲翹了，請務必平整之後再使用。同時，請注意專用紙的表面不要呈現波浪狀。
- 使用鋼筆或是水性筆書寫，有可能造成字體模糊。敬請確認以後再使用。
- 本產品無法使用在影印機、雷射印表機、點陣式印表機、熱昇華印表機等非噴墨型印表機以外的機型。
- 被水沾濕或是陽光直射、經年累月等因素，會使列印部分變色。
- 印表機的種類、印表機的模式、墨水、驅動程式等因素，會使圖案的颜色及精細度有所變化。
- 使用時，只需取出必要的張數即可，開封後請儘早使用完畢。

保管時請注意

<軟性磁鐵紙>

- 軟性磁鐵紙材料為軟性磁鐵，請妥善保存，避免它刮傷或變形。請於使用時才從包裝中取出，並避免把磁鐵紙放置在凹凸不平的地方。
- 保管時請避開高溫、濕度重的場所。過高的溫度容易使軟性磁鐵紙變形。將本產品保存於氣溫30℃以下，濕度80%以下的環境當中最適當。
- ※萬一產品在製造上有缺失，我們提供同樣數量的新品更換服務。除此以外的責任我們概不負責。
- ※本產品會因為光線以及保管條件，導致變色、褪色現象，但是關於此點我們不提供更換以及其他補償。
- ※由於商品改良，我們未進行通知隨即變更規格以及外觀。敬請見諒。
- ※記載的公司名稱以及產品名稱，皆為各公司商標，或是註冊商標。

<相片紙>

- 不使用時，請務必將專用紙放入包裝袋，保存於氣溫40℃以下，濕度80%以下的環境當中並且不要施加重量於本產品上，平放保存。長時間放置於空氣中，有可能發生捲翹或是變色的情況。
- 保管時請避開高溫、濕度重、太陽直射、日光燈照射及螢光燈等光源，以及有空氣對流(空調等)的場所。
- 保管時請避開密閉的車內及後車箱等等，會造成高溫條件的場所。
- 開封後請儘早使用完畢。

開封後請儘早使用完畢。

SANWA SUPPLY株式會社
www.sanwa.co.jp